


BUGETUL DE VENITURI ȘI CHELTUIELI
pe anul 2019

mil lei

INDICATORI		Nr. rd.	Realizat/ an precedent 2018	Propuneri an curent 2019	% 6=5/4	Estimări an 2020	Estimări an 2021	9 = 7/5	10 = 8/7	
0	1	2	3	4	5	6	7	8	9	10
1	VENITURI TOTALE (rd. 1 = rd. 2 + rd. 5 + rd. 6)		9,229.75	8,970.70	97.19%	9,872.55	10,674.55	110.05%	108.12%	
1	Venituri totale din exploatare, din care:		9,172.42	8,955.55	97.64%	9,855.55	10,655.55	110.05%	108.12%	
	a)	subvenții, cf. prevederilor legale în vigoare	53.18	240.00	451.30%	150.00	200.00	62.50%	133.33%	
	b)	transferuri, cf. prevederilor legale în vigoare	0.00	0.00	0.00%	0.00	0.00	0.00%	0.00%	
2	Venituri financiare		57.33	15.15	26.43%	17.00	19.00	112.21%	111.76%	
3	Venituri extraordinare		0.00	0.00	0.00%	0.00	0.00	0.00%	0.00%	
II	CHELTUIELI TOTALE (rd. 7 = rd. 8 + rd. 20 + rd. 21)		9,165.70	8,845.29	96.50%	9,720.65	10,467.00	109.90%	107.68%	
1	Cheltuieli de exploatare, din care:		9,132.68	8,794.29	96.29%	9,661.65	10,403.00	109.86%	107.67%	
	A.	cheltuieli cu bunuri și servicii	3,015.89	2,076.68	68.86%	2,300.00	2,600.00	110.75%	113.04%	
	B.	cheltuieli cu personalul, din care:	178.13	243.00	136.42%	331.65	365.00	136.48%	110.06%	
		cheltuieli cu personalul, din care:	5,696.65	6,081.87	106.76%	6,610.00	6,978.00	108.68%	105.57%	
	C0	cheltuieli de natură salarială (rd. 13 + rd. 14)	5,388.47	5,685.84	105.52%	6,240.00	6,550.00	109.75%	104.97%	
	C1	cheltuieli. cu salariile	5,335.00	5,655.84	106.01%	6,200.00	6,500.00	109.62%	104.84%	
	C2	bonusuri	53.47	30.00	56.11%	40.00	50.00	133.33%	125.00%	
	C3	alte cheltuieli cu personalul, din care:	0.00	80.00	0.00%	0.00	0.00	0.00%	0.00%	
		cheltuieli cu plăți compensatorii aferente disponibilităților de personal	0.00	0.00	0.00%	0.00	0.00	0.00%	0.00%	
	C4	cheltuieli aferente contractului de mandat și a altor organe de conducere și control, comisii și comitete	117.99	188.77	159.99%	205.00	234.00	108.60%	114.15%	
	C5	Cheltuieli cu contribuțiile datorate de angajator	190.19	127.26	66.91%	165.00	194.00	129.66%	117.58%	
	D.	alte cheltuieli de exploatare	242.01	392.74	162.28%	420.00	460.00	106.94%	109.52%	
	Cheltuieli financiare		33.02	51.00	154.45%	59.00	64.00	115.69%	108.47%	
	Cheltuieli extraordinare		0.00	0.00	0.00%	0.00	0.00	0.00%	0.00%	
	ZULIATUL BRUT (profit/pierdere)		64.05	125.41	195.81%	151.90	207.55	121.12%	136.64%	
	IMPOZIT PE PROFIT		18.11	20.07	110.80%	24.30	33.21	121.12%	136.64%	




Handwritten signature and initials.

V		PROFITUL CONTABIL RĂMAS DUPĂ DEDUCEREA IMPOZITULUI PE PROFIT, din care:	24	45.94	105.35	229.32%	127.60	174.34	121.12%	136.64%
1		Rezerve legale	25	3.20	6.27	195.81%	7.59	10.38	121.12%	136.64%
2		Alte rezerve reprezentând facilități fiscale prevăzute de lege	26	0.00	0.00	0.00%	0.00	0.00	0.00%	0.00%
3		Acoperirea pierderilor contabile din anii precedenți	27	0.00	0.00	0.00%	0.00	0.00	0.00%	0.00%
4		Constituirea surselor proprii de finanțare pentru proiectele cofinanțate din împrumuturi externe, precum și pentru constituirea surselor necesare rambursării ratelor de capital, plății dobânzilor, comisionanelor și altor costuri aferente acestor împrumuturi	28	0.00	0.00	0.00%	0.00	0.00	0.00%	0.00%
5		Alte repartizări prevăzute de lege	29	0.00	0.00	0.00%	0.00	0.00	0.00%	0.00%
6		Profitul contabil rămas după deducerea sumelor de la rd. 25, 26, 27, 28, 29	30	42.74	99.08	231.83%	120.00	163.96	121.12%	136.64%
7		Participarea salariaților la profit în limita a 10% din profitul net, dar nu mult de nivelul unui salariu de bază lunar realizat la nivelul operatorului economic în exercițiul financiar de referință	31	0.00	0.00	0.00%	0.00	0.00	0.00%	0.00%
8		Minimum 50% vârsăminte la bugetul de stat sau local în cazul regiilor autonome, ori dividende cuvenite acționarilor, în cazul societăților/companiilor naționale și societăților cu capital integral sau majoritar de stat, din care:	32	21.37	49.54	231.83%	60.00	81.98	121.12%	136.64%
	a)	- dividende cuvenite bugetului de stat	33	0.00	0.00	0.00%	0.00	0.00	0.00%	0.00%
	b)	- dividende cuvenite bugetului local	33a	21.37	49.54	231.83%	60.00	81.98	121.12%	136.64%
	c)	- dividende cuvenite altor acționari	34	0.00	0.00	0.00%	0.00	0.00	0.00%	0.00%
9		Profitul nerepartizat pe destinațiile prevăzute la rd. 31-rd. 32 se repartizează la alte rezerve și constituie sursă proprie de finanțare	35	21.37	49.54	231.83%	60.00	81.98	121.12%	136.64%
VI		VENITURI DIN FONDURI EUROPENE	36	0.00	0.00	0.00%	0.00	0.00	0.00%	0.00%
VII		CHELTUIELI ELIGIBILE DIN FONDURI EUROPENE, din care	37	0.00	0.00	0.00%	0.00	0.00	0.00%	0.00%
	a)	cheltuieli materiale	38	0.00	0.00	0.00%	0.00	0.00	0.00%	0.00%
	b)	cheltuieli cu salariile	39	0.00	0.00	0.00%	0.00	0.00	0.00%	0.00%
		cheltuieli privind prestările de servicii	40	0.00	0.00	0.00%	0.00	0.00	0.00%	0.00%
		cheltuieli cu reclama și publicitate	41	0.00	0.00	0.00%	0.00	0.00	0.00%	0.00%
		cheltuieli	42	0.00	0.00	0.00%	0.00	0.00	0.00%	0.00%



VIII	SURSE DE FINANTARE A INVESTITIILOR, din	43	1,970.67	928.85	47.13%	734.54	745.00	79.08%	101.42%
1	Alocatii de la buget	44	0.00	0.00	0.00%	0.00	0.00	0.00%	0.00%
	alocatii bugetare aferente plății angajamentelor din anii anteriori	45	0.00	0.00	0.00%	0.00	0.00	0.00%	0.00%
IX	CHELTUIELI PENTRU INVESTIȚII	46	1,778.93	928.85	52.21%	734.54	745.00	79.08%	0.00%
X	DATE DE FUNDAMENTARE	47							
1	Nr. de personal prognozat la finele anului	48	161.00	151.00	93.79%	160.00	170.00	105.96%	106.25%
2	Nr. mediu de salariați total	49	137.00	130.00	94.89%	140.00	150.00	107.69%	107.14%
3	Castigul mediu lunar pe salariat (lei/persoană) determinat pe baza cheltuielilor de natură salarială	50	3,277.66	3,644.77	111.20%	3,934.52	3,876.67	107.95%	98.53%
4	Castigul mediu lunar pe salariat (lei/persoană) determinat pe baza cheltuielilor de natură salarială, recalcultat cf. Legii anuale a bugetului de stat	51	3,245.13	3,625.54	111.72%	3,690.48	3,611.11	101.79%	97.85%
5	Productivitatea muncii în unități valorice pe total personal mediu (mii lei/persoană) (rd. 2/rd. 49)	52	66.95	68.89	102.89%	70.40	71.04	102.19%	100.91%
6	Productivitatea muncii în unități valorice pe total personal mediu recalcultată cf. Legii anuale a bugetului de stat	53	66.17	67.04	101.31%	64.39	61.10	96.05%	94.89%
7	Productivitatea muncii în unități fizice pe total personal mediu (cantitate produse finite/persoană)	54	0.00	0.00	0.00%	0.00	0.00	0.00%	0.00%
8	Cheltuieli totale la 1000 lei venituri totale (rd. 7/rd. 1)x1000	55	993.06	986.02	99.29%	984.61	980.56	99.86%	99.59%
9	Plăți restante	56	109.69	48.73	44.43%	0.00	0.00	0.00%	0.00%
10	Creanțe restante	57	647.00	325.00	50.23%	120.00	45.00	36.92%	37.50%

Director General Comercial
Poanta Nelu Marinel



Șef Serviciu Financiar-Contabil
Toma Petronela Mirela

Control financiar preventiv
Bena Laura Alexandra

Control financiar de gestiune
Damian Lucia

SALUBPREST HUNEDOARA S.R.L.
VIZAT

S.F.P.

14.05.2019

- confirm cu rîsulul ✓


Detaliera indicatorilor economico-financiari prevăzuți în bugetul de venituri și cheltuieli și repartizarea pe trimestre a acestora

INDICATORI	Nr. rd.	Realizat an 2017	Prevederi an precedent 2018			Propuneri an curent 2019					%	%
			3a	Aprobat		5	din care:					
				4	Conform Deciziei CA		Conform Hotărârii CL	6a	6b	6c		
1	1	1	4.602,67	9.550,74	9.550,74	9.229,75	2.308,39	4.117,84	6.801,19	8.970,70	97,19%	200,53%
Venituri totale din exploatare (rd. 3 + rd. 8 + rd. 9 + rd. 12 + rd. 13 + rd. 14), din care:												
a)	2	4.584,25	9.533,32	9.533,32	9.172,42	2.303,35	4.408,77	6.788,09	8.955,55	97,64%	200,09%	
din producția vândută (rd. 4 + rd. 5 + rd. 6 + rd. 7), din care:												
a1)	3	4.380,12	9.320,48	9.320,48	8.991,41	1.992,30	4.020,45	6.320,00	8.397,39	93,39%	205,28%	
a2)	4	0,00	0,00	0,00	0,00	0,00	0,00	0,00	0,00	0,00%	0,00%	
a3)	5	4.286,20	9.226,53	9.226,53	8.897,86	1.741,72	3.676,05	5.881,78	7.959,17	89,45%	207,59%	
a4)	6	93,92	93,95	93,95	93,55	250,58	344,40	438,22	438,22	488,43%	99,61%	
alte venituri												
b)	7	0,00	0,00	0,00	0,00	0,00	0,00	0,00	0,00	0,00%	0,00%	
din vânzarea mărfurilor												
c)	8	88,75	119,84	119,84	57,85	8,87	17,74	26,61	35,48	61,33%	65,18%	
din subvenții și transferuri de exploatare aferente cifrei de afaceri nete (rd. 10 + rd. 11), din care:												
c1)	9	7,00	0,00	0,00	53,18	68,00	120,00	180,00	240,00	451,30%	759,71%	
subvenții, cf. prevederilor legale în vigoare												
c2)	10	7,00	0,00	0,00	53,18	68,00	120,00	180,00	240,00	451,30%	759,71%	
transferuri, cf. prevederilor legale în vigoare												
d)	11	0,00	0,00	0,00	0,00	0,00	0,00	0,00	0,00	0,00%	0,00%	
din producția de imobilizări												
e)	12	14,07	0,00	0,00	0,00	0,00	0,00	0,00	0,00	0,00%	0,00%	
venituri aferente costului producției în curs de execuție												
f)	13	0,00	0,00	0,00	0,00	0,00	0,00	0,00	0,00	0,00%	0,00%	
alte venituri din exploatare (rd. 15 + rd. 16 + rd. 19 + rd. 20 + rd. 21), din care:												
f1)	14	94,31	93,00	93,00	69,98	234,18	250,58	261,48	282,68	403,94%	74,20%	
din amenzi și penalități												
f2)	15	30,70	38,00	38,00	27,02	1,80	3,20	4,10	5,30	19,62%	88,01%	
din vânzarea activelor și alte operații de capital (rd. 17 + rd. 18), din care:												
- active corporale												
	16	0,00	0,00	0,00	0,40	222,38	222,38	222,38	222,38	5595,00%	0,00%	
- active necorporale												
	17	0,00	0,00	0,00	0,00	0,00	0,00	0,00	0,00	0,00%	0,00%	
	18	0,00	0,00	0,00	0,00	0,00	0,00	0,00	0,00	0,00%	0,00%	
	19	0,00	0,00	0,00	0,00	0,00	0,00	0,00	0,00	0,00%	0,00%	
	20	0,00	0,00	0,00	0,00	0,00	0,00	0,00	0,00	0,00%	0,00%	
	21	63,61	55,00	55,00	42,56	10,00	25,00	35,00	55,00	129,23%	66,91%	



- conform cu si i valurile


2		Venituri financiare (rd. 23 + rd. 24 + rd. 25 + rd. 26 + rd. 27), din care:	22	18.42	17.42	17.42	57.33	5.04	9.07	13.10	15.15	26.43%	311.24%
a)	din imobilizări financiare		23	0.00	0.00	0.00	0.00	0.00	0.00	0.00	0.00	0.00%	0.00%
b)	din investiții financiare		24	0.00	0.00	0.00	0.00	0.00	0.00	0.00	0.00	0.00%	0.00%
c)	din diferențe de curs		25	16.56	17.00	17.00	38.29	0.00	0.00	0.00	0.00	0.00%	231.22%
d)	din dobânzi		26	0.00	0.07	0.07	0.15	0.04	0.07	0.10	0.15	100.00%	0.00%
e)	alte venituri financiare		27	1.86	0.35	0.35	18.89	5.00	9.00	13.00	15.00	79.41%	1015.59%
3	Venituri extraordinare		28	0.00	0.00	0.00	0.00	0.00	0.00	0.00	0.00	0.00%	0.00%
II CHELTUIELI TOTALE (rd. 30 + rd. 136 + rd. 144)			29	4,432.17	9,467.28	9,467.28	9,165.70	2,224.04	4,392.83	6,704.40	8,845.29	96.50%	206.80%
1	Cheltuieli de exploatare (rd. 31 + rd. 79 + rd. 86 + rd. 120), din care:		30	4,368.79	9,428.28	9,428.28	9,132.68	2,212.04	4,367.83	6,666.40	8,794.29	96.29%	209.04%
A.	Cheltuieli cu bunuri și servicii (rd. 32 + rd. 40 + rd. 46), din care:		31	2,209.44	3,128.17	3,128.17	3,015.89	445.79	975.28	1,498.23	2,076.68	68.86%	136.50%
A1	Cheltuieli privind stocurile (rd. 33 + rd. 34 + rd. 37 + rd. 38 + rd. 39), din care:		32	513.85	919.36	919.36	956.09	215.40	516.50	799.81	1,136.62	118.88%	186.06%
a)	cheltuieli cu materiile prime		33	0.00	114.74	114.74	177.34	50.00	100.00	150.00	175.00	98.68%	0.00%
b)	cheltuieli cu materialele consumabile, din care:		34	356.42	660.93	660.93	660.62	111.65	304.00	458.31	716.62	108.48%	185.35%
b1)	cheltuieli cu piesele de schimb		35	14.77	99.93	99.93	58.12	35.06	90.00	117.31	183.62	315.93%	393.50%
b2)	cheltuieli cu combustibili		36	298.20	543.00	543.00	602.50	74.59	200.00	305.00	505.00	83.82%	202.05%
c)	cheltuieli privind materialele de natura obiectelor de inventar		37	67.52	30.00	30.00	26.64	10.00	25.00	60.00	70.00	262.76%	39.45%
d)	cheltuieli privind energia și apa		38	29.61	53.69	53.69	53.62	12.50	25.00	37.50	50.00	93.25%	181.09%
e)	cheltuieli privind mărfurile		39	60.30	60.00	60.00	37.87	31.25	62.50	94.00	125.00	330.08%	62.80%
A2	Cheltuieli privind serviciile executate de terți (rd. 41 + rd. 42 + rd. 45), din care:		40	86.44	265.60	265.60	201.80	73.50	147.00	220.75	294.00	145.69%	233.46%
a)	cheltuieli cu întreținerea și reparațiile		41	28.10	71.00	71.00	48.72	21.25	42.50	64.00	85.00	174.47%	173.38%
b)	cheltuieli privind chiria (rd. 43 + rd. 44) din care:		42	5.43	99.60	99.60	75.80	18.50	37.00	55.50	74.00	97.63%	1395.95%
b1)	- către operatori cu capital integral/majoritar de stat		43	4.65	13.00	13.00	7.04	0.00	0.00	0.00	0.00	0.00%	151.40%
b2)	- către operatori cu capital privat		44	0.78	86.60	86.60	68.76	18.50	37.00	55.50	74.00	107.62%	8815.38%
c)	prime de asigurare		45	52.91	95.00	95.00	77.28	33.75	67.50	101.25	135.00	174.69%	146.06%
A3	Cheltuieli cu alte servicii executate de terți (rd. 47 + rd. 48 + rd. 50 + rd. 57 + rd. 62 + rd. 63 + rd. 67 + rd. 68 + rd. 69 + rd. 78), din care:		46	1,609.15	1,943.21	1,943.21	1,858.00	156.89	311.78	477.67	646.06	34.77%	115.46%
a)	cheltuieli cu colaboratorii		47	0.00	0.00	0.00	0.00	0.00	0.00	0.00	0.00	0.00%	0.00%
b)	cheltuieli privind comisiunile și onorariul, din care:		48	70.40	125.50	125.50	81.50	13.64	27.28	40.92	54.56	66.94%	115.77%
b1)	Cheltuieli privind consultanța juridică		49	23.70	36.00	36.00	35.30	2.00	5.00	7.00	10.00	28.33%	148.95%
c)	cheltuieli de protocol, reclamă și publicitate (rd. 51 + rd. 53), din care:		50	2.17	23.00	23.00	11.31	5.75	11.50	17.25	23.00	203.36%	521.20%
b1)	Cheltuieli de protocol, din care:		51	1.42	10.00	10.00	0.39	2.00	4.00	9.00	10.00	2564.10%	27.46%
b2)	Cheltuieli de cadou potrivit Legii nr. 193/2006, cu modificările și completările ulterioare		52	0.00	0.00	0.00	0.00	0.00	0.00	0.00	0.00	0.00%	0.00%
c)	Cheltuieli de reclamă și publicitate, din care:		53	0.75	13.00	13.00	10.92	3.25	6.50	10.00	13.00	119.05%	1456.00%



Costașca

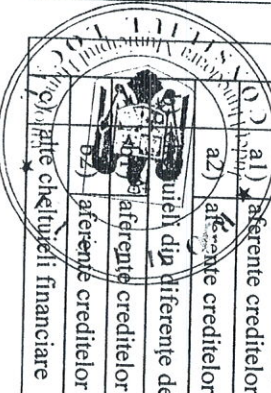
	- tichete cadou ptr. cheltuieli de reclamă și publicitate, potrivit Legii nr. 193/2006, cu modificările ulterioare	54	0.00	0.00	0.00	0.00	0.00	0.00	0.00	0.00	0.00	0.00	0.00	0.00	0.00	0.00	0.00	0.00	0.00	0.00%	0.00%	
	- tichete cadou ptr. campanii de marketing, studiul pieței, promovarea pe piețe existente sau noi, potrivit Legii nr. 193/2006, cu modificările ulterioare	55	0.00	0.00	0.00	0.00	0.00	0.00	0.00	0.00	0.00	0.00	0.00	0.00	0.00	0.00	0.00	0.00	0.00	0.00%	0.00%	
	cheltuieli de promovare a produselor	56	0.75	13.00	13.00	13.00	10.92	3.25	6.50	10.00	13.00	119.05%	1456.00%									
d)	Cheltuieli cu sponsorizarea, potrivit O.U.G. nr. 2/2015 (rd. 58 + rd. 59 + rd. 61), din care:	57	0.00	5.00	5.00	5.00	5.00	4.00	8.00	12.00	16.00	320.00%	0.00%									
	d1) ch. de sponsorizare in domeniul medical și sanatate	58	0.00	5.00	5.00	5.00	5.00	1.00	2.00	3.00	4.00	80.00%	0.00%									
	d2) ch. de sponsorizare in domeniile educatie, învățământ, social și sport, din care:	59	0.00	0.00	0.00	0.00	0.00	1.00	2.00	3.00	4.00	0.00%	0.00%									
	d3) - pentru cluburile sportive	60	0.00	0.00	0.00	0.00	0.00	1.00	2.00	3.00	4.00	0.00%	0.00%									
	d4) ch. de sponsorizare pentru alte actiuni și activitati	61	0.00	0.00	0.00	0.00	0.00	1.00	2.00	3.00	4.00	0.00%	0.00%									
e)	cheltuieli cu transportul de bunuri și persoane	62	18.16	31.18	31.18	31.18	19.16	20.00	30.00	40.00	50.00	260.96%	105.51%									
f)	cheltuieli de deplasare, detașare, transfer, din care:	63	0.00	5.00	5.00	5.00	0.90	2.00	3.00	5.00	7.00	777.78%	0.00%									
	- cheltuieli cu diurna (rd. 65 + rd. 66), din care:	64	0.00	5.00	5.00	5.00	0.90	1.00	2.00	4.00	5.00	555.56%	0.00%									
	- interna	65	0.00	5.00	5.00	5.00	0.90	1.00	2.00	4.00	5.00	555.56%	0.00%									
	- externa	66	0.00	0.00	0.00	0.00	0.00	0.00	0.00	0.00	0.00	0.00%	0.00%									
g)	cheltuieli poștale și taxe de telecomunicații	67	9.32	17.00	17.00	17.00	13.17	4.00	8.00	17.00	23.00	174.64%	141.31%									
h)	cheltuieli cu serviciile bancare și asimilate	68	8.49	12.00	12.00	12.00	7.52	3.00	6.00	9.00	12.00	159.57%	88.57%									
i)	alte cheltuieli cu serviciile executate de terți, din care:	69	137.33	292.61	292.61	288.04	67.00	143.00	224.00	310.50	107.80%	209.74%										
	i1) cheltuieli de asigurare și pază	70	116.71	274.61	274.61	274.54	60.00	120.00	180.00	236.50	86.14%	235.23%										
	i2) cheltuieli privind întreținerea și funcționarea tehnicii de calcul	71	8.97	10.00	10.00	9.70	5.00	10.00	20.00	30.00	309.28%	108.14%										
	i3) cheltuieli cu pregătirea profesională	72	11.65	8.00	8.00	3.80	2.00	4.00	6.00	10.00	263.16%	32.62%										
	i4) cheltuieli cu reevaluarea imobilizărilor corporale și necorporale, din care:	73	0.00	0.00	0.00	0.00	0.00	0.00	0.00	0.00	0.00	0.00%	0.00%									
	- aferente bunurilor de natura domeniului public	74	0.00	0.00	0.00	0.00	0.00	0.00	2.00	5.00	10.00	0.00%	0.00%									
	cheltuieli cu prestațiile efectuate de filiale	75	0.00	0.00	0.00	0.00	0.00	0.00	0.00	0.00	0.00	0.00%	0.00%									
i5)	cheltuieli privind recrutarea și plasarea personalului de conducere cf. Ordonanței de urgență a Guvernului nr. 109/2011	76	0.00	0.00	0.00	0.00	0.00	2.00	3.00	4.00	0.00%	0.00%										
i6)	cheltuieli cu anunțurile privind licitațiile și alte anunțuri	77	0.00	0.00	0.00	0.00	0.00	5.00	10.00	20.00	0.00%	0.00%										
i7)	alte cheltuieli de depozitare deseu, spalat auto, vulcanizare altele)	78	1,363.28	1,431.92	1,431.92	1,431.40	37.50	75.00	112.50	150.00	10.48%	105.00%										
B)	Cheltuieli cu impozite, taxe și vărsăminte asimilate (rd. 80 + rd. 81 + rd. 82 + rd. 83 + rd. 84 + rd. 85), din care:	79	158.36	257.81	257.81	178.13	60.75	121.50	182.00	243.00	136.42%	112.48%										
a)	taxa pt. activitatea de exploatare a resurselor minerale	80	0.00	0.00	0.00	0.00	0.00	0.00	0.00	0.00	0.00%	0.00%										
	ch. cu redevanța pentru concesiunea bunurilor publice și resursele minerale	81	130.92	165.69	165.69	144.62	12.00	24.00	36.00	48.00	33.19%	110.46%										
b)	ch. cu taxa de licență	82	0.30	15.00	15.00	10.92	7.50	15.00	22.50	30.00	274.73%	3640.00%										

d)	ch. cu taxa de autorizare	83	0.00	0.00	0.00	0.00	0.00	0.00	0.00	0.00	0.00	0.00	0.00	0.00	0.00	0.00	0.00	0.00%	0.00%
e)	ch. cu taxa de mediu	84	0.00	12.58	12.58	0.87	3.75	7.50	11.00	15.00	69.06%	0.00%							
f)	cheltuieli cu alte taxe și impozite	85	27.14	64.54	64.54	21.72	37.50	75.00	112.50	150.00	690.61%	80.03%							
C. Cheltuieli cu personalul (rd. 87 + rd. 100 + rd. 104 + rd. 113), din care:																			
C0 Cheltuieli de natură salarială (rd. 88 + rd. 92)																			
C1 Cheltuieli cu salariile (rd. 89 + rd. 90 + rd. 91), din care:																			
a) salarii de bază																			
b) sporuri, prime și alte bonificații aferente salariului de bază (conform CCM)																			
c) alte bonificații (conform CCM) ore de noapte																			
C2 Bonusuri (rd. 93 + rd. 96 + rd. 97 + rd. 98 + rd. 99), din care:																			
a) cheltuieli sociale prevăzute la art. 25 din Legea nr. 227/2015 privind Codul fiscal*, cu modificările și completările ulterioare, din care:																			
- tichete de creșă, cf. Legii nr. 193/2006, cu modificările ulterioare;																			
- tichete cadou pentru cheltuieli sociale potrivit Legii nr. 193/2006, cu modificările ulterioare;																			
b) tichete de masă;																			
c) vouchere de vacanță;																			
d) ch. privind participarea salariaților la profitul obținut în anul precedent																			
e) alte cheltuieli conform CCM																			
C3 Alte cheltuieli cu personalul (rd. 101 + rd. 102 + rd. 103), din care:																			
a) ch. cu plățile compensatorii aferente disponibilizărilor de personal																			
b) ch. cu drepturile salariale cuvenite în baza unor hotărâri judecătorești																			
c) cheltuieli de natură salarială aferente restructurării, privatizării, administrator special, alte comisii și comitee																			
Cheltuieli aferente contractului de mandat și a altor organe de conducere și control, comisii și comitee (rd. 105 + rd. 108 + rd. 111 + rd. 112), din care:																			
C4																			
a) pentru directori/directorat																			
- componenta fixă																			
- componenta variabilă																			
b) pentru consiliul de administrație/consiliul de supraveghere, din care:																			
105 50.47 129.40 129.40 111.88 26.33 52.66 92.16 118.49 105.91% 221.68%																			
106 50.47 129.40 129.40 111.88 26.33 52.66 92.16 118.49 105.91% 221.68%																			
107 0.00 0.00 0.00 0.00 0.00 0.00 0.00 0.00 0.00% 0.00%																			
108 0.00 6.12 6.12 6.11 17.50 34.00 52.50 70.28 1150.25% 0.00%																			



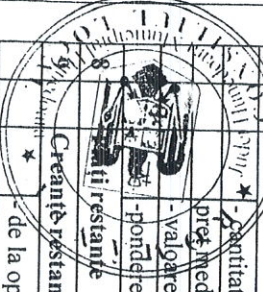
- costuri ca 25% actual

		-componenta fixă	109	0.00	6.12	6.12	6.11	17.50	34.00	52.50	70.28	1150.25%	0.00%
		-componenta variabilă	110	0.00	0.00	0.00	0.00	0.00	0.00	0.00	0.00	0.00%	0.00%
		c) pentru AGA și cenzori	111	0.00	0.00	0.00	0.00	0.00	0.00	0.00	0.00	0.00%	0.00%
		d) pentru alte comisii și comitete constituite potrivit legii	112	0.00	0.00	0.00	0.00	0.00	0.00	0.00	0.00	0.00%	0.00%
		C5 Cheltuieli cu contribuțiile datorate de angajați	113	299.71	191.55	191.55	190.19	33.30	63.18	97.56	127.26	66.91%	0.00%
		D. Alte cheltuieli de exploatare (rd. 115+rd. 118 + rd. 119 + rd. 120 + rd. 121 + rd. 122), din care:	114	287.30	241.68	241.68	242.01	140.87	268.24	325.61	392.74	162.28%	84.24%
a)		cheltuieli cu majorări și penalități (rd. 116 + rd. 117), din care:	115	4.51	47.00	47.00	47.34	47.30	48.50	49.70	51.00	107.73%	1049.67%
		- către bugetul general consolidat	116	4.47	1.00	1.00	0.85	0.30	0.50	0.70	1.00	117.65%	19.02%
		- către alți creditori	117	0.04	46.00	46.00	46.49	47.00	48.00	49.00	50.00	107.55%	116225.00%
b)		cheltuieli privind activele imobilizate	118	0.00	0.00	0.00	0.00	0.00	0.00	0.00	0.00	0.00%	0.00%
c)		cheltuieli aferente transferurilor pentru plata personalului	119	0.00	0.00	0.00	0.00	0.00	0.00	0.00	0.00	0.00%	0.00%
d)		alte cheltuieli	120	0.00	0.00	0.00	0.00	0.00	0.00	0.00	0.00	0.00%	0.00%
e)		ch. cu amortizarea imobilizărilor corporale și necorporale	121	160.24	169.68	169.68	193.72	93.57	146.74	200.91	265.74	137.18%	120.89%
f)		ajustări și deprecieri pentru pierdere de valoare și provizioane (rd. 123- rd. 126), din care:	122	122.55	25.00	25.00	0.95	0.00	73.00	75.00	76.00	8000.00%	0.78%
		f1) cheltuieli privind ajustările și provizioanele	123	136.77	60.00	60.00	39.24	0.00	80.00	85.00	90.00	229.36%	28.69%
		f1.1) -provizioane privind participarea la profit a salariaților	124	0.00	0.00	0.00	0.00	0.00	0.00	0.00	0.00	0.00%	0.00%
		f1.2) - provizioane in legatura cu contractul de mandat	125	0.00	0.00	0.00	0.00	0.00	0.00	0.00	0.00	0.00%	0.00%
		f2) venituri din provizioane și ajustări pentru deprecieri sau pierderi de valoare, din care:	126	14.22	35.00	35.00	38.29	0.00	7.00	10.00	14.00	36.56%	269.27%
		f2.1) din anularea provizioanelor (rd. 128 + rd. 129 + rd. 130), din care:	127	14.22	35.00	35.00	38.29	3.00	7.00	10.00	14.00	36.56%	269.27%
		- din participarea salariaților la profit	128	0.00	0.00	0.00	0.00	0.00	0.00	0.00	0.00	0.00%	0.00%
		- din deprecierea imobilizărilor corporale și a activelor circulante	129	0.00	0.00	0.00	0.00	0.00	0.00	0.00	0.00	0.00%	0.00%
		- venituri din alte provizioane	130	14.22	35.00	35.00	38.29	3.00	7.00	10.00	14.00	36.56%	269.27%
2		Cheltuieli financiare (rd. 132 + rd. 135 + rd. 138), din care:	131	63.38	39.00	39.00	33.02	12.00	25.00	38.00	51.00	154.45%	52.10%
a)		cheltuieli privind dobânzile, din care:	132	39.51	39.00	39.00	21.50	9.00	19.00	29.00	39.00	181.40%	54.42%
		a1) cheltuieli privind creditele pentru investiții	133	39.51	39.00	39.00	21.50	9.00	19.00	29.00	39.00	181.40%	54.42%
		a2) cheltuieli privind creditele pentru activitatea curentă	134	0.00	0.00	0.00	0.00	0.00	0.00	0.00	0.00	0.00%	0.00%
		cheltuieli din diferențe de curs valutar, din care:	135	23.87	0.00	0.00	11.52	3.00	6.00	9.00	12.00	104.17%	48.26%
		aferente creditelor pentru investiții	136	23.87	0.00	0.00	11.52	3.00	6.00	9.00	12.00	104.17%	48.26%
		aferente creditelor pentru activitatea curentă	137	0.00	0.00	0.00	0.00	0.00	0.00	0.00	0.00	0.00%	0.00%
		aferente creditelor pentru activitatea curentă	138	0.00	0.00	0.00	0.00	0.00	0.00	0.00	0.00	0.00%	0.00%



- csa cu 25% valoare

3	Cheltuieli extraordinare		139	0.00	0.00	0.00	0.00	0.00	0.00	0.00	0.00	0.00	0.00	0.00	0.00	0.00	0.00	0.00	0.00	0.00	0.00	0.00	0.00	0.00		
III	REZULTATUL BRET (profit/piedere) (rd. 1-rd. 29)		140	170.50	83.46	83.46	83.46	64.05	84.35	25.01	96.79	125.41	195.81%	37.57%												
	venituri neimpozabile		141	0.00	0.00	0.00	0.00	0.00	0.00	0.00	0.00	0.00	0.00%	0.00%												
	cheltuieli nedeductibile fiscale		142	0.00	0.00	0.00	0.00	0.00	0.00	0.00	0.00	0.00	0.00%	0.00%												
IV	IMPOZIT PE PROFIT		143	27.28	13.35	13.35	13.35	18.11	13.50	4.00	15.49	20.07	110.80%	66.39%												
V	DATE DE FUNDAMENTARE																									
1	Venituri totale din exploatare, din care: (rd. 2)		144	4,584.25	9,533.32	9,533.32	9,172.42	2,303.35	4,408.77	6,788.09	8,955.55	97.64%	200.09%													
	a) - venituri din subvenții și transferuri		145	0.00	0.00	0.00	0.00	0.00	0.00	0.00	0.00	0.00%	0.00%													
	b) - alte venituri care nu se iau în calcul la determinarea productivității muncii. cf. Legii anuale a bugetului de stat		146	0.00	0.00	0.00	0.00	0.00	0.00	0.00	0.00	0.00%	0.00%													
2	Cheltuieli de natură salarială (rd. 87), din care:		147	1,363.51	5,473.55	5,473.55	5,388.47	1,487.50	2,822.97	4,358.34	5,685.84	105.52%	395.19%													
	a) ajutor social conform CCM		148	11.60	15.00	15.00	14.20	7.50	15.00	22.50	30.00	211.27%	122.41%													
	b)		149	0.00	0.00	0.00	0.00	0.00	0.00	0.00	0.00	0.00%	0.00%													
	c)		150	0.00	0.00	0.00	0.00	0.00	0.00	0.00	0.00	0.00%	0.00%													
3	Cheltuieli cu salariile (rd. 88)		151	1,212.69	5,419.28	5,419.28	5,335.00	1,480.00	2,807.97	4,335.84	5,655.84	106.01%	439.93%													
4	Nr. de personal prognostic la finele anului		152	54.00	179.00	179.00	161.00	116.00	130.00	140.00	151.00	93.79%	298.15%													
5	Nr. mediu de salariați		153	53.00	146.00	146.00	137.00	105.00	118.00	129.00	130.00	94.89%	258.49%													
6	a) Cheltuieli de natură salarială (rd. 147-rd 93-rd 98)/rd. 153)/12*1000		154	2,117.23	3,124.17	3,124.17	3,277.66	X	X	X	3,644.77	111.20%	154.81%													
	b) Câștigul mediu lunar pe salariat (lei/persoană) determinat pe baza cheltuielilor de natură salarială recalculat cf. Legii anuale a bugetului de stat		155	1,906.75	3,093.20	3,093.20	3,245.13	X	X	X	3,625.54	111.72%	170.19%													
7	a) Productivitatea muncii în unități valorice pe total personal mediu (mii lei/persoană) (rd. 2/rd. 153)		156	86.50	65.30	65.30	66.95	X	X	X	68.89	102.89%	77.41%													
	b) Productivitatea muncii în unități valorice pe total personal mediu recalculată cf. Legii anuale a bugetului de stat		157	86.36	65.30	65.30	66.56	X	X	X	67.04	100.72%	77.07%													
	c) Productivitatea muncii în unități fizice pe total personal mediu (cantitate produse finite/persoană) W = QPF/rd. 153		158	0.00	0.00	0.00	0.00	X	X	X	0.00	0.00%	0.00%													
	cl) Elemente de calcul al productivității muncii în unități fizice, din care		159	0.00	0.00	0.00	0.00	X	X	X	0.00	0.00%	0.00%													
	- cantitatea de produse finite (QPF)		160	0.00	0.00	0.00	0.00	X	X	X	0.00	0.00%	0.00%													
	- preț mediu (p)		161	0.00	0.00	0.00	0.00	X	X	X	0.00	0.00%	0.00%													
	- Valoare = QPF x p		162	0.00	0.00	0.00	0.00	X	X	X	0.00	0.00%	0.00%													
	- pondere în venituri totale de exploatare = rd 159/rd 2		163	0.00	0.00	0.00	0.00	X	X	X	0.00	0.00%	0.00%													
	- Pondere în venituri totale de exploatare = rd 159/rd 2		164	171.00	0.00	0.00	109.69	94.45	79.21	63.97	48.73	44.43%	64.15%													
	- Creanțe restante, din care:		165	258.00	0.00	0.00	647.00	566.24	486.02	404.90	325.00	50.23%	250.78%													
	- de la operatorii cu capital integral/majoritar de stat		166	0.00	0.00	0.00	0.00	0.00	0.00	0.00	0.00	0.00%	0.00%													




- confirmarea
23/04/2015



	- de la operatorii cu capital privat	167	210.00	0.00	0.00	533.95	467.21	400.47	333.72	266.97	50.00%	254.26%
	- de la bugetul de stat	168	0.00	0.00	0.00	0.00	0.00	0.00	0.00	0.00	0.00%	0.00%
	- de la bugetul local	169	0.00	0.00	0.00	0.00	0.00	0.00	0.00	0.00	0.00%	0.00%
	- de la alte entități	170	48.00	0.00	0.00	113.05	99.03	85.55	71.18	58.03	51.33%	235.52%
10	Credite pentru finanțarea activității curente (soldul rămas de rambursat)	171	0.00	0.00	0.00	0.00	0.00	0.00	0.00	0.00	0.00%	0.00%

Director General
Poanta Nelu Marina Comercială



Șef Serviciu Financiar-contabil
Toma Petronela Mișela

Control financiar preventiv
Beră Laura Alexandra

Control financiar de gestiune
Damiș Lucia

SALUBPREST HUNEDOARA
S. R. L.
VIZAT

14.05.2019

- confirm cu sig. redutului

GRADUL DE REALIZARE A VENITURILOR

Nr. crt.	Indicatori	Prevederi an 2017		Prevederi an precedent 2018		%	4 = 3/2	%	7 = 6/5
		Realizat	Aprobat	Realizat	Aprobat				
0	1	2	3	4	5	6	7		
1.	Venituri totale (rd 1 + rd. 2 + rd. 3), din care:	4,715.00	4,595.67	97.47%	9,550.74	9,176.57	96.08%		
1	Venituri din exploatare	4,715.00	4,577.25	97.08%	9,533.32	9,119.24	95.66%		
2.	Venituri financiare	0.00	18.42	0.00%	17.42	57.33	329.10%		
3.	Venituri extraordinare	0.00	0.00	0.00%	0.00	0.00	0.00%		

- mii lei -

Director General
 Poanta Nelu Marinel
 SALUBPREST HUNEDOARA S.R.L.
 Hunedoara - Romania

Control Financiar preventiv
 Bera Laura Alexandra
 SALUBPREST HUNEDOARA S.R.L.
 WZAT
 G.F.P.
 14.05.2019

Şef Serviciu financiar contabil
 Toma Petronela Mirela

Control financiar de gestiune
 Damian Lucia




- confirm cu registrul

PROGRAMUL DE INVESTIȚII, DOTĂRI ȘI SURSELE DE FINANȚARE


mii lei

INDICATORI	Data finalizării investiției	An precedent 2018				An An An	An An An
		Realizat/ Preliminat	Realizat/ Preliminat	Realizat/ Preliminat	Realizat/ Preliminat		
0	1	2	3	4	5	6	7
1	1	SURSE DE FINANȚARE A INVESTIȚIILOR, din care:	X	2,045.28	1,970.67	928.85	734.54
		1 Surse proprii, din care:	X	289.70	215.09	287.11	234.54
		a) - amortizare	X	169.68	193.72	265.74	185.00
		b) - profit	X	120.02	21.37	21.37	49.54
		2 Alocații de la buget	X	0.00	0.00	0.00	0.00
		3 Credite bancare, din care:	X	0.00	0.00	0.00	0.00
		a) - interne	X	0.00	0.00	0.00	0.00
		b) - externe	X	0.00	0.00	0.00	0.00
		4 Alte surse, din care:	X	1,755.58	1,755.58	641.74	500.00
		majorare capital social	X	1,500.00	1,500.00	450.00	500.00
		rezultatul reportat	X	255.58	255.58	191.74	0.00
II		CHELTUIELI PENTRU INVESTIȚII, din care:	X	1,844.02	1,778.93	928.85	745.00
		1 Investiții în curs, din care:	X	1,544.02	1,495.21	0.00	0.00
		a) pentru bunurile proprietății private a operatorului economic:	X	1,544.02	1,495.21	0.00	0.00
		1) Naceia telescopică montată pe autoșasiu de 3,5t cu înălțimea de lucru de 18-20 m		93.19	93.19	0.00	0.00
		2) Automatizatoare multifuncționale pentru trotoare și carosabil cu accesorii noi pentru dezapezire		445.30	445.30	0.00	0.00
		3) Autospecială transport și accesorii noi pentru zăpadă și cupă container vehicul utilizat		268.50	268.50	0.00	0.00
		4) Instalație pentru spălat și stropit căi publice, udat spații verzi, montată pe subcadru compatibil cu cârlig tip Abroll.		90.00	63.90	0.00	0.00
		5) Plug de zăpadă pentru echipare tractor de capacitate 65 CP - 2 buc		25.00	25.00	0.00	0.00
		6) Răspânditor material antiderapant pentru tractor de capacitate 65CP - 2 buc		42.00	42.00	0.00	0.00




- confirm cu semnatura

- csa in stiholul



7)	Plug de zăpadă echipare tractor de capacitate 45CP - 2 buc	13.11.2018	16.50	16.50	0.00	0.00	0.00
8)	Răspânditor material antiderapant pentru tractor de capacitate 45CP - 2buc	13.11.2018	32.90	32.90	0.00	0.00	0.00
9)	Remorcă basculabilă monoax pentru tractor 45CP - 2 buc	15.10.2018	32.26	32.26	0.00	0.00	0.00
10)	Remorcă basculabilă cu două axe pentru tractor 65CP - 1buc	10.09.2018	33.56	33.56	0.00	0.00	0.00
11)	Coasă mecanică rotativă montată pe tractor 45 CP - 2buc (costoare cu braț scurt 145 cm)	23.04.2018	10.58	10.59	0.00	0.00	0.00
12)	Tractor pentru tuns gazon Husqvarna	28.09.2018	17.49	17.94	0.00	0.00	0.00
13)	Mășină de tuns gazon - 2 buc. Husqvarna LC 356 AWD	20.04.2018	5.46	5.46	0.00	0.00	0.00
14)	Autoutilitară 3,5t cu 6+1 locuri și suprastructură deschisă	11.09.2018	16.80	16.80	0.00	0.00	0.00
15)	Motofărăstrău	20.04.2018	1.99	1.68	0.00	0.00	0.00
16)	Plug pentru zăpadă pentru echipare autocamion de 7,5t - 2buc	03.12.2019	30.60	30.60	0.00	0.00	0.00
17)	Răspânditor material antiderapant pentru camion de 7,5t - 2buc	13.11.2018	33.50	33.50	0.00	0.00	0.00
18)	Plug pentru zăpadă montat pe șasiu existent autocamion de 18 t	03.12.2018	35.00	35.00	0.00	0.00	0.00
19)	Autovehicule speciale (autoperie colectoare second hand) - 1 buc	07.03.2018	114.00	114.00	0.00	0.00	0.00
20)	Generator Starger GG 7300	22.05.2018	2.00	2.00	0.00	0.00	0.00
21)	Rezervoare preparare soluție clorură de calciu - 2 buc.	30.09.2018	6.35	6.35	0.00	0.00	0.00
22)	Rezervor 2000 litri clorură de calciu pentru răspânditor material antiderapant	03.12.2018	20.96	20.96	0.00	0.00	0.00
23)	Sistem monitorizare GPS	25.07.2018	3.35	3.35	0.00	0.00	0.00
24)	Rezervoare 500 litri clorură de calciu pentru răspânditor material antiderapant - 2 buc.	13.11.2018	27.18	27.80	0.00	0.00	0.00
25)	Lamă de zăpadă pentru tractor 18 CP	09.10.2018	1.54	1.54	0.00	0.00	0.00
26)	Container transport deșeurilor rezultate din construcții compatibil cu cârlig tip Abroll	14.01.2019	18.60	15.83	0.00	0.00	0.00
27)	Aspirator electric urban	21.12.2019	74.40	64.90	0.00	0.00	0.00

	13) Tractor 110 CP tractiune integrala	31.12.2021	0.00	0.00	0.00	0.00	0.00	170.00
	14) Aspirator electric urban	31.12.2021	0.00	0.00	0.00	0.00	0.00	70.00
	15) Tractor de tuns gazon	31.12.2021	0.00	0.00	0.00	0.00	0.00	25.00
	16) Autogreder (utilaj folosit)	31.12.2021	0.00	0.00	0.00	0.00	0.00	110.00
	17) Remorca tractor 10 t	31.12.2021	0.00	0.00	0.00	0.00	0.00	50.00
	18) Masina de taiat beton si asfalt	31.12.2020	0.00	0.00	0.00	0.00	32.00	0.00
	19) Miniincarcator frontal (utilaj folosit)	31.12.2021	0.00	0.00	0.00	0.00	0.00	80.00
	b) pentru bunurile de natura domeniului public al statului sau al unitatii administrative teritoriale:	X	0.00	0.00	0.00	0.00	0.00	0.00
	c) pentru bunurile de natura domeniului privat al statului sau al unitatii administrative teritoriale:	X	0.00	0.00	178.54	0.00	0.00	0.00
	1) Construcție de depozit materiale antiderapante și utilaje deszăpezire	31.12.2019	0.00	0.00	178.54	0.00	0.00	0.00
	d) pentru bunurile luate în concesiune, închiriate sau în locație de gestiune, exclusiv cele din domeniul public sau privat al statului sau al unitatii administrative teritoriale:	X	0.00	0.00	0.00	0.00	0.00	0.00
3	Investiții efectuate la imobilizările corporale existente (modernizări), din care:	X	300.00	283.72	215.64	403.04	216.40	
	a) pentru bunurile proprietatea privata a operatorului economic:		0.00	0.00	0.00	0.00	0.00	
	b) pentru bunurile de natura domeniului public al statului sau al unitatii administrative teritoriale:	X	0.00	0.00	0.00	0.00	0.00	
	c) pentru bunurile de natura domeniului privat al statului sau al unitatii administrative teritoriale:	X	300.00	283.72	215.64	403.04	216.40	
	1) Lucrări de reparații capitale la clădiri birouri, magazine, atelier mecanic și garaje la sediul societății strada Stănga	31.12.2019	300.00	283.72	215.64	403.04	216.40	
	Ioan Mircea nr. 15A						0.00	



- confirm cu sigla



Șef Serviciu Financiar contabil
Toma Petronela Mirela

Control financiar de gestiune
Darnian Lucia

Director General
Poanta Nelu Marinel

SALUBREST HUNEDORA S.R.L.
S.R.L.

Control financiar preventiv
Bera Laura Alexandra

14.05.2019

2) Lucrări de reparații capitale la imobilul brutărie str. Elisabeta Mărgineanu	31.12.2021	0.00	0.00	0.00	0.00	0.00	216.40
d) pentru bunurile luate în concesiune, închiriate sau în locație de gestiune, exclusiv cele din domeniul public sau privat al statului sau al unității administrativ teritoriale:		0.00	0.00	0.00	0.00	0.00	0.00
4) Dotări (alte achiziții de immobilizări corporale)	31.12.2019	0.00	0.00	20.00	0.00	0.00	0.00
5) Rambursări de rate aferente creditelor pentru investiții, din care:	X	0.00	0.00	0.00	0.00	0.00	0.00
a) - interne	X	0.00	0.00	0.00	0.00	0.00	0.00
b) - externe	X	0.00	0.00	0.00	0.00	0.00	0.00

MĂSURI DE ÎMBUNĂTĂȚIRE A REZULTATULUI BRUT ȘI DE REDUCERE A PLĂȚILOR RESTANTE

mii lei

Nr. crt.	Măsuri	Termen de realizare	An precedent (N-1) 2018		An curent (N) 2019		An (N+1) 2020		An (N+2) 2021		
			Prelimitat/Realizat	Influențe(+/-)	Rezultat brut	Plăți restante	Rezultat brut	Plăți restante	Rezultat brut	Plăți restante	
0			3	4	5	6	7	8	9	10	
			1	2	3	4	5	6	7	8	
Pct. I											
Măsuri de îmbunătățire a rezultatului brut și reducere a plăților restante											
1	Măsura 1 : Reducerea plăților restante, ca urmare a încesării creanțelor	Trimestrul IV 2021	X	X	96.77	109.69	60.97	30.58	78.31	0.00	
2	Măsura2: Majorarea tarifelor pentru serviciile prestate	Trimestrul IV 2021	X	X	0.00	0.00	19.65	18.15	31.07	0.00	
	TOTAL Pct. I		X	X	96.77	109.69	80.62	48.73	109.38	0.00	
Pct. II											
Cauze care diminuează efectul măsurilor prevăzute la punctul I											
1	Cauza 1 : Intrarea în insolvență și în faliment a debitorilor	Trimestrul IV 2021	X	X	-5.32	-170.65	-4.54	-36.09	-5.36	0.00	
2	Cauza 2: Aprobarea parțială a creșterii tarifelor serviciilor prestate	Trimestrul IV 2021	X	X	0.00	0.00	-2.24	-12.64	-2.69	0.00	
	TOTAL Pct. II		X	X	-5.32	-170.65	-6.78	-48.73	-8.05	0.00	
Pct. III	Total general pct. I + pct. II		X	X	33.97	109.69	91.45	-60.96	73.84	101.33	0.00

Director General

Poanta Nelu-Mircea

Șef serviciu financiar contabil

Toma Petronela Mișelă

Control financiar preventiv

Bera Laura Alexandra

Control financiar de gestiune

Damian Lucia



PREȘEDINTE DE ȘEDINȚĂ
 CONSTANTIN IOAN



14.05.2019
 HUNEDOARA, CA 31.05.2019

CONTRASEMNEA ȘI SECRETAR,
 LASLAU MIHAILA DANUȚ

1 copie cu semnătură